



Koperniczki

Spz 24 nr 37.

Grudzień





Koperwiczki


Spis treści

Poznajcie nowych członków.....	str. 3
Kinowe nowości.....	str.6
Nietypowe święta w grudniu.....	str. 7
Grudniowy zawrót głowy.....	str. 9
Świąteczne DIY.....	str. 11
Przepisy.....	str. 13
Minuta z piłką.....	str. 14
Łamigłówkowo.....	str. 15
Co nowego.....	str.16
Św. Mikołaj.....	str.17
Najważniejsze w świętach.....	str. 19
Magia Świąt.....	str.20
Niezapomniana noc.....	str. 21
Tradycje świąteczne.....	str. 23
Bezpieczna zima.....	str. 25
Nasze źródła.....	str. 26
Autorki materiałów.....	str. 27

Poznajcie nowych CZŁONKÓW

Cześć, mam na imię Ala i jestem uczennicą klasy 4a.

Moja pasją jest gimnastyka, uwielbiam ruch i jestem fanką smoków. Interesuję się również przyrodą, hoduje mrówki w formikarium, ale najbardziej lubię pajaki. Marzę o własnym ptaszniku :)




Ala Gąsior



Hej, mam na imię Zuza. Uwielbiam pływać i grać w siatkówkę. Pływanie daje mi wiele radości i wolności. Gra w siatkówkę poprawia moje samopoczucie. Swój wolny czas spędzam w wodzie lub na boisku, rozwijając swoje hobby.



Zuza Kukla



Laura Zelek



Cześć, jestem Laura. Mam 10 lat i uczęszczam do klasy 4B. Mam głowę pełną marzeń i wciąż powiększającą się kolekcję zainteresowań. Uwielbiam akrobatykę, grę na pianinie, wędrowki po górach oraz zgłębianie wiedzy o dzikich zwierzętach. Moje ulubione zwierzę to gepard. Rodzice mówią o mnie, że jestem książkoholikiem, bo żadnej książki się nie oprę, no, prawie żadnej.

Poznajcie nowych CZŁONKÓW

Cześć! Jestem Matylda. Uczęszczam do klasy 4b. Moim największym hobby jest wspinaczka. Tuż obok niej jest czytanie. Moją ulubioną autorką jest Agnieszka Stelmazyk. Uwielbiam także koszykówkę, jazdę na rolkach oraz wszelkie sporty i zajęcia ruchowe.




Matylda Kotodziej

Cześć! Jestem Adrian. Moim hobby jest piłka nożna. Uwielbiam także koszykówkę i gry komputerowe.



Adrian Sus




Cześć!
Mam na imię Dorota i chodzę do klasy 6C. Moje hobby to czytanie książek, a mój ulubiony przedmiot szkolny to matematyka. [

Dorota Zając




Zosia Harpula

Hej! Mam na imię Zosia i chodzę do klasy 7a. Uwielbiam zwierzęta, szczególnie koty, sama mam jednego . Chodzę do szkoły muzycznej. Gram na klawirze. Lubię czytać książki, tańczyć, grać w gry komputerowe, jeździć konno i na rolkach.



KINOWE NOWOŚCI

WONKA - FILM TEN
OPOWIADA O
MŁODYCH LATACH
WILLEGO WONKI. O
TYM, W JAKI SPOSÓB
SPOTKAŁ OOMPA-
LOOMPAS



ŹRÓDŁA
FILMAMI.CC

**PREMIERA
14 GRUDNIA**

TROLLE 3 -
KONTYNUACJA
POPULARNEJ BAJKI DLA
DZIECI. OPOWIADA ONA O
SŁODKICH MAŁYCH
TROLLACH, MRUK I POPPY,
KTÓRE WYRUSZAJĄ W
EMOCJONUJĄCĄ
PRZYGODĘ BY
ZJEDNOCZYĆ BRACI.



**PREMIERA
1 GRUDNIA**

**AQUAMAN I ZAGINIONE
KROLESTWO** - AQUAMAN
ZAWIERA NIELATWY DLA NIEGO
SOJUSZ, BY CHRONIĆ
ANTLTYDĘ, ALE I CAŁY ŚWIAT.



**PREMIERA
21 GRUDNIA**

Nietypowe święta w grudniu

Dzień herbaty

15 grudnia



Pierwsze wzmianki o herbacie ukazały się w literaturze chińskiej w 2700 p.n.e. Legenda głosi, że chiński cesarz Shennung szukał schronienia przed słońcem podczas podróży po Chinach. Schronił się w cieniu drzewa. Służący cesarza gotowali wodę, aby cesarz mógł się napić, a liść drzewa *Camellia Sinensis*, pod którym usiadł władca, wpadł do kubka wrzącej wody. Smak i aromat powstałego naparu był niesamowity, co zwróciło uwagę cesarza. Tak została zaparzona pierwsza filiżanka herbaty. W VIII wieku chiński poeta Lu Yu napisał Księgę herbaty, zawierającą opis krzewu herbacianego, narzędzi do zbioru i selekcji liści, przyborów do ceremonii przyrządzania i picia herbaty. Księga zawierała również spis plantacji i wielbicieli tego napoju.

W Japonii herbata pojawiła się ok. 803 roku n.e., kiedy to buddyjski mnich Dengyō Daishi przywiózł z Chin pierwsze nasiona krzewu herbacianego i rozpoczął jej uprawę. W Japonii narodziła się też ceremonia parzenia herbaty związana z ascetyczną filozofią i estetyką buddyzmu zen, zwana cha-no-yu (dosł.: „wrzątek na herbatę”), do dzisiaj kultywowana w tym kraju.

Do Europy herbatę przywieźli Holendrzy na początku XVII wieku. Do Anglii herbata trafiła w 1658 za sprawą kupca Thomasa Garrawaya. W 1618 herbata pojawiła się w Rosji jako dar cesarza Chin dla cara Michała I Romanowa. W połowie XIX w. Brytyjska Kompania Wschodnioindyjska zapoczątkowała na szeroką skalę uprawy w Indiach z sadzonek i nasion sprowadzonych z Chin przez Roberta Fortune'a.

Do Polski herbata dotarła w 1664 roku z Francji. Pierwsze wzmianki o herbacie pojawiają się w liście króla Jana II Kazimierza do żony Ludwiki Marii. Początkowo herbata była traktowana jako ziele lecznicze, a zwyczaj picia herbaty rozpowszechnił się dopiero w drugiej połowie XVIII wieku. Ze względu na wysoką cenę napój ten był jedynie podawany na dworze królewskim, dworach magnackich oraz bogatej szlachty i mieszczan.

Przemiana herbaty z rośliny w napój jest długa i fascynująca. Jej finalny smak i zapach jest uzależniony od wielu czynników: od warunków klimatycznych i glebowych, przez sposób zbierania, fermentację, suszenie, sortowanie. Rozróżniamy wiele rodzajów herbat: czarną, zieloną, białą, żółtą, pu-ehr (w Polsce znana jako czerwona). Każdy rodzaj ma wiele odmian. Na świecie jest około 1500 typów herbat.

Ciekawostka: Najdroższa herbata na świecie to Oolong Wuyi Da Hong Pao pochodząca z prowincji Fujian z górskiego rejonu Wuyi. Cena tej herbaty może wynosić nawet 25 tysięcy dolarów za 20 gram. Cała plantacja tej herbaty to jedynie 6 krzewów, z czego powstaje ok. 0,5 kg suszu w ciągu roku.



Dzień piernika

22 grudnia



Pierniczki przede wszystkim kojarzą się nam z okresem Bożego Narodzenia. Ale jaka jest ich historia?

Jak podają niektórzy historycy, pierwszy znany przepis na piernik pochodzi z Grecji z około 2400 roku p.n.e. Inny twierdzą, że historia piernika sięga 992 roku n.e. Według nich ormiański mnich Grzegorz z Nikopolis sprowadził przepis i nauczył chrześcijańskich piekarzy we Francji wyrobu piernika. Pierwsze pierniki składały się głównie z mąki, miodu i pieprzu. Szerzej w Europie pierniki zagościły dopiero w średniowieczu. Receptura na piernik była modernizowana i zmieniana wiele razy, wzbogacono ją o przyprawy korzenne i bakalie.


W Polsce pierwszy cech piernikarzy powstał w Krakowie. Co ciekawe, w siedemnastowiecznej Polsce sprzedawano pierniki w aptekach jako skuteczny lek na wiele chorób. Słynne toruńskie katarzyny wypiekano już w XVII wieku i porównywano ich jakość ze znanymi w całej Europie piernikami norymberskimi.

Ale dlaczego pierniczki kojarzą nam się z Bożym Narodzeniem? No cóż, w średniowiecznej Polsce, podobnie jak i w całej Europie, przysmak ten był towarem luksusowym. Wpływ na to miała konieczność użycia orientalnych przypraw (pieprzu, gałki muszkatołowej, cynamonu), które bardzo podnosiły cenę całego ciasta. Ze względu na ich cenę pierniki były przygotowywane tylko na najważniejsze okazje, np. Boże Narodzenie.

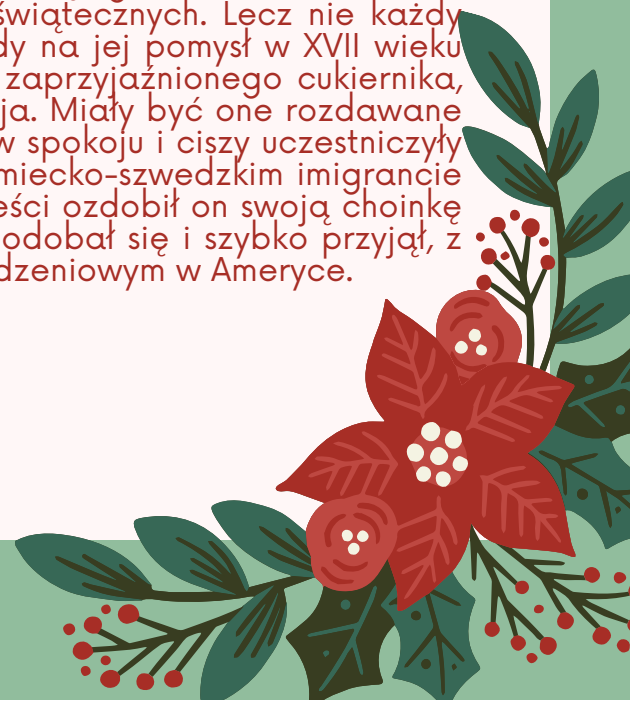


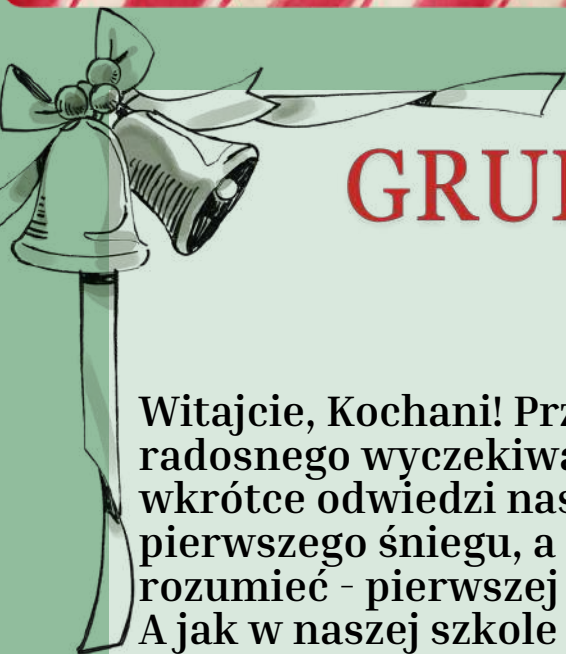
Dzień Laski Cukrowej

26 grudnia



Ta słodka dekoracja świąteczna kojarzy nam się głównie z choinkami, wieńcami i girlandami z amerykańskich filmów świątecznych. Lecz nie każdy wie, że pochodzi ona z Niemiec. Według legendy na jej pomysł w XVII wieku wpadł chórmistrz z Kolonii. Poprosił on swojego zaprzyjaźnionego cukiernika, by ten zrobił cukierki w kształcie laski św. Mikołaja. Miały być one rozdawane dzieciom podczas świątecznej mszy, aby dzieci w spokoju i ciszy uczestniczyły w tym wydarzeniu. Jest też druga legenda o niemiecko-szwedzkim imigrancie z XIX wieku mieszkającym w USA. Według opowieści ozdobił on swoją choinkę cukrowymi laskami. Pomysł na taką dekorację spodobał się i szybko przyjął, z czasem stał się świątecznym symbolem bożonarodzeniowym w Ameryce.





GRUDNIOWY ZAWRÓT GŁOWY

Witajcie, Kochani! Przed nami grudzień, miesiąc magiczny, pełen radosnego wyczekiwania, nawet my, smoki, cieszymy się, że wkrótce odwiedzi nas Święty Mikołaj. Wypatrujemy też pierwszego śniegu, a dwudziestego czwartego grudnia - ma się rozumieć - pierwszej gwiazdki...

A jak w naszej szkole wyglądają przygotowania do świąt? Na ten temat porozmawiam dzisiaj z Alą i z ogromną przyjemnością Wam o tym opowiemy.

D: Alu, czy Ty lubisz przychodzić do szkoły w grudniu?

A: Oczywiście! Szczególnie w grudniu jest u nas bardzo radośnie. Niemal od pierwszych dni tego wyjątkowego miesiąca odczuwamy świąteczną atmosferę.

D: Na początek czeka nas wizyta Świętego Mikołaja. Pamiętam, jak w zeszłym roku pomagałem mu osobiście wnieść worek z prezentami.

A: O tak! W naszej szkole są chyba sami grzeczni uczniowie, Mikołaj co roku nas odwiedza. W młodszych klasach pojawia się osobiście, w starszych zostawia prezenty i ucieka dalej. Ma sporo miejsc do odwiedzenia. Sami też "bawimy" się w Mikołajów, na lekcjach plastyki czy techniki przygotowujemy prezenty dla najbliższych.

D: Cudownie jest obdarowywać innych! Wspieranie tych, którym jest trudniej, to również tradycja naszej szkoły?

A: Zdecydowanie! Co roku, szczególnie w okresie przedświątecznym, organizujemy jakąś akcję charytatywną, z której dochód przeznaczamy na pomoc innym. Wspieramy lokalny dom dziecka lub przygotowujemy drobne prezenty dla dzieci z oddziału onkologicznego. Chcemy w tym szczególnym czasie dzielić się dobrem z innymi.




D: A jak Mikołaj, to i świąteczne dekoracje?

A: Inaczej być nie może! Szkoła w okresie świąt zamienia się w wielobarwną krainę. W klasach wspólnie z wychowawcami dekorujemy choinki, korytarze pięknie ozdabiamy. Stroiki, łańcuchy, bombki, wszystko to wprowadza nas w radosną atmosferę.

D: A tuż przed świętami czeka nas klasowa wigilia?

A: Klasowa wigilia to kolejna tradycja naszej szkoły. Przygotowujemy ją wspólnie z wychowawcami. Ubieramy się wtedy odświętnie, łączymy szkolne ławki i kosztujemy świątecznych potraw. Dzielimy się opłatkiem, składamy świąteczne życzenia i cieszymy się wspólnym przebywaniem. W zeszłym roku nasza klasowa wigilia była szczególna, spędziliśmy ją ostatni raz z naszą wychowawczynią wczesnoszkolną. Z tej okazji wybraliśmy się do restauracji "Bombaj", było bardzo odświętnie i wzruszająco.

D: W tym roku również wspaniale zapowiada się grudzień! Zaczynamy zatem świąteczne odliczanie i już dzisiaj życzymy wszystkim Czytelnikom i Czytelniczkom "Koperniczków" radosnych, rodzinnych Świąt, wielu miłych chwil w szkolnych murach i poza nimi oraz szczęśliwego Nowego Roku!



ŚWIĄTECZNE DIY



W związku z tym, że zbliżają się Święta, przygotowaliśmy dla Was parę pomysłów na ręcznie robione dekoracje. Oto i one:



ŚWIĄTECZNA GAŁĄŻ

Skompletuj kawałek grubej gałęzi, sznurek, nitkę lub wełnę w jasnym kolorze, wstążki w kolorach czerwonym lub zielonym oraz dekoracje kojarzące Ci się ze Świętami. Mogą to być np. szyszki, pierniczki, laska cynamonu, plastry suszonych jabłek (lub pomarańczy), drobne bombki szklane i gałązki drzew lub krzewów iglastych. Do gałęzi, na dwóch jej krańcach przywiąż końcówki sznurka, tworząc zawieszkę. Na całej długości gałęzi przywiązuj różnej długości nitki lub wstążki, a na ich końcach wybrane dekoracje.

OKIENKO Z PATYKÓW


Potrzebujesz sześć, niezbyt grubych i prostych gałązek, pistolet z klejem na gorąco, sznurek lub ozdobną wstążkę, białą farbę i pędzel oraz dekoracje, np. gałązki drzew iglastych, szyszki, owoce dzikiej róży. Gałązki sklej tak, aby stworzyć kształt okna ze szprosami. Gdy klej wystygnie, pomaluj je – niezbyt dokładnie – białą farbą, która ma imitować śnieg. Do górnej krawędzi okienka przywiąż sznurek, dzięki któremu ozdobę będzie można zawiesić, np. na ścianie. Na koniec klejem na gorąco przyklej w prawym dolnym rogu dekoracje świąteczne.



ŚWIĄTECZNE DIY

ŚWIECZNIK Z LASEK CYNAMONU

Skompletuj świecę o kształcie walca i sporej średnicy, kilkanaście lasek cynamonu o długości zbliżonej do wysokości świecy, pistolet z klejem na gorąco, sznurek lub drut florystyczny, żywe lub sztuczne gałązki iglaste lub z liśćmi i czerwonymi owocami, np. ostrokrzewu, dzikiej róży, głogu. Świecę obłóż laskami cynamonu układanymi ściśle jedna obok drugiej (możesz, ale nie musisz ich przyklejać). Całość zwiąż drutem florystycznym bądź sznurkiem, który zasłonięty zostanie przez przyklejane klejem na gorąco dekoracje roślinne.



RUSTYKALNA CHOINKA

Potrzebujesz kilku gałęzi o dowolnej grubości. Mogą to być cienkie patyczki lub nieco grubsze gałązki drzewa. Potrzebny będzie też sznurek. Przyda się jeszcze sekator lub w przypadku grubszych gałęzi piła ręczna, którą przytniesz gałązki do odpowiedniej długości. Patyczki musisz poprzycinać tak, aby po ułożeniu jeden pod drugim, tworzyły kształt trójkąta. Na samej górze powinien znajdować się najkrótszy patyczek, który stworzy wierzchołek choinki. Na samym dole najdłuższy, tworzący jej postawę. Przycięte patyczki musisz ze sobą związać sznurkiem i choinka gotowa!



Przepisy

...IDEALNE NA ŚWIĘTA



Ciasto w kubku

SKŁADNIKI:

CIASTO

- 3 ŁYŻKI KAKAO Z PROSZKU
- 4 ŁYŻKI MAKI PSZENNEJ
- 3 ŁYŻKI CUKRU
- 3 ŁYŻKI MLEKA
- 1,5 ŁYŻKI OLEJU
- 1 JAJKO
- 0,5 ŁYŻECZKI PROSZKU DO PIECZENIA
- BITA ŚMIETANA W SPRAYU
- OWOCE DO DEKORACJI
- CZEKOLADA MLECZNA LUB GORZKA

Wykonanie ciasta

Mąkę, cukier i kakao połącz ze sobą, następnie wbij jajko, dodaj mleko, olej i proszek do pieczenia.

Całość wymieszaj, a potem przelej do kubka tak, aby ciasto wypełniało połowę naczynia. Kubek wstaw do mikrofalówki na około 2,5-3 minuty. Obserwuj, czy ciasto się nie przypala.

Rozpuść czekoladę w naczyniu żaroodpornym.

Gotowe ciasto polej roztopioną czekoladą, bitą śmietaną i udekoruj ulubionymi owocami.

Preclowe renifery

SKŁADNIKI:

- MINI PRECELKI
- M&M'S DO ZROBIENIA NOSKA
- CUKIERKI, NAJLEPIEJ CZEKOLADOWE Z KARMELEM W ŚRODKU
- OKRĄGŁA POSYPKA DO ZROBIENIA OCZU

Wykonanie

Rozgrzej piekarnik do 120 stopni Celcjusza i wyłóż blaszkę papierem do pieczenia. Przekrój precle na pół. Następnie ułóż je na blasze soloną stroną do dołu. Rozpakuj cukierki i umieść po jednym na każdym z precli. Włóż cukierki i precle do piekarnika, aż czekolada zmięknie, ale nie całkowicie się rozpuści (około 1,5-2 minut). Dekorowanie rozpocznij od umieszczenia poroży (połówek precli złamaną stroną do wewnątrz) na wierzchu cukierka. Następnie umieść cukierkowy nosek oraz oczy na roztopionej czekoladzie. Na koniec włóż świąteczne precle do zamrażarki na 5-10 minut aby ostygły i stwardniały.



Minuta z piłką

W OSTATNIM CZASIE W ŚWIECIE PIŁKI NOŻNEJ REPREZENTACJA POLSKI ROZEGRAŁA DWA MECZE. PIERWSZY Z NICH Z CZECHAMI. NIESTETY, TYLKO ZREMISOWAŁA, PRZEZ CO STRACIŁA SZANSĘ NA BEZPOŚREDNI AWANS. NA SZCZĘŚCIE JEST NADAL SZANSA NA AWANS DZIĘKI BARAŻOM PRZEZ WYNIKI W LIDZE NARODÓW. PIERWSZY MECZ BARAŻOWY POLSKA ROZEGRA Z ESTONIA, A 2 JEŻELI UDA SIĘ POLSCIE ZWYCIĘŻYĆ Z PIERWSZYM PRZECIWNIKIEM, ZAGRA ZAPEWNE Z CHORWACJĄ LUB FINLANDIĄ. KOLEJNY MECZ ROZEGRANY PRZEZ POLAKÓW BYŁ Z ŁOTWĄ. BYŁ TO MECZ TOWARZYSKI, KTÓRY ZAKOŃCZYŁ SIĘ WYNIKIEM 2:0 POLAKÓW. ŚWIETNY MECZ ZALICZYLI W TYM MECZU ZALEWSKI, KTÓRY POPISAŁ SIĘ SWOIMI WRZUTKAMI ORAZ BUŁKA, KTÓRY POKAZYWAŁ NAM, ŻE POWINIEN BYĆ 2 JAK NIE 1 BRAMKARZEM REPREZENTACJI . SWOIMI ŚWIETNYMI WYSTĘPAMI W OSTATNICH MECZACH POCHWALIŁ SIĘ SEBASTIAN SZYMAŃSKI, KTÓRYM ZAINTERESOWAŁO SIĘ WIELE WSPANIAŁYCH DRUŻYN TAKICH JAK:
MANCHASTER UNITED
LIVERPOOL
CHELSEA




NAJCIEKAWSZE MECZE W NAJBLIŻSZYM CZASIE:

- MANCHESTER CITY - TOTTENHAM
- BARCELONA - ATLETICO MADRYT
- RAKÓW CZĘSTOCHOWA - ŚLĄSK WROCŁAW
- SEVILLA - VILLAREAL
- BASKETBALL
- FOOTBALL

Łamigłówkowo

Zadanie 1

Przejdź od choinki do domu, w którym drzewko stanie na wigili.



A



B



C

Zadanie 2
Rozwiąż zagadkę.

Facet z długimi włosami wyszedł z domu bez parasola, nigdzie się nie schronił, nie założył kaptura, a mimo to żaden włos na jego głowie nie był mokry. Jak to możliwe?

Co nowego?

W listopadzie odbyło się kilka ciekawych wydarzeń w naszej szkole. Oto ich podsumowanie :)

Wycieczka klas 4a i 4b do Krosna

Dnia 21 listopada 2023 roku uczniowie Szkoły Podstawowej Nr 24 z klas 4A i 4B wraz z opiekunami – Panią: mgr Anitą Sterną, mgr Anną Halską – Bukowską oraz Panami – mgr Mariuszem Wcisło oraz mgr Tomaszem Maciągiem wybrali się na wycieczkę do Centrum Dziedzictwa Szkoła w Krośnie. Działania w ramach Międzynarodowego Projektu Edukacyjnego „Z kulturą mi do twarzy”.



Koncert Pieśni Patriotycznej

Dnia 16 listopada 2023 roku w Szkole Podstawowej Nr 24 odbył się Koncert Pieśni Patriotycznej, który był godnym przypomnieniem rocznicy odzyskania przez Polskę niepodległości. Koncert przygotowała Pani mgr Aneta Łabno wraz z uczniami klas IV – VII oraz klasą ID z wychowawczynią Panią mgr Katarzyną Biedroń.



Crossbooking

W ramach Międzynarodowego projektu „Z kulturą mi do twarzy” otworzyliśmy nasz kącik crossbookingowy. Zapraszamy do korzystania.





Jeśli nie św. Mikołaj...to kto?

Święty Mikołaj jest jedną z najpopularniejszych postaci we współczesnej kulturze. Co roku dzieci na całym świecie wysyłają listy do wesotego staruszka, licząc, że odpowie na ich prośby.

Pojawia się jednak pytanie, które spędza sen z powiek milionom matych i dużych obywateli świata.

Czy św. Mikołaj istnieje naprawdę? Kto przynosi prezenty?


Na początek przyjrzyjmy się faktom:

Kim był św. Mikołaj?



Św. Mikołaj żył na przełomie III i IV w n.e. Według średniowiecznych przekazów urodził się 15 marca 270 r. w Patarze. Był jedynym dzieckiem bardzo zamożnych rodziców. Po ich śmierci odziedziczył fortunę, którą chętnie dzielił się z potrzebującymi. Młody wówczas chłopiec postanowił powierzyć swoje życie Bogu i wstąpił do klasztoru. Po kilku latach został biskupem Miry, który, jak głosi legenda, swój majątek rozdał biednym. Aby pozostać anonimowym, pieniądze wrzucał przez komin. Średniowieczne podania mówią jeszcze o wielu legendach dotyczących biskupa z Miry, m.in. o pomocy trzem ubogim córkom, uratowaniu żołnierzy od śmierci oraz uratowaniu żeglarzy.

Jak wygląda św. Mikołaj?





Kto przynosi prezenty?

Co kraj to obyczaj. To stare przysłowie jest szczególnie trafne w przypadku św. Mikołaja. Szerokość geograficzna, kultura to jedne z wielu czynników wpływających na postać, która przynosi świąteczne podarki. Na jej prezentację, imię, a nawet sposób dostarczania prezentów. Przyjrzyjmy się, jak to wygląda w wybranych krajach.



HISZPANIA
dzieciom 6 stycznia
prezenty przynoszą
Trzej królowie

ROSJA
dzieci dostają upominki
1 stycznia, przynosi je
Dziadek Mróz wraz
ze Śnieżką

WŁOCHY
dzieciom 6 stycznia do
komina prezenty wrzuca
wiedźma Befana

JAPONIA
funkcję św. Mikołaja
pełni Hotei-oshō -
buddyjski mnich,
chrześcijanom podarki
przynosi świąteczny
staruszek.

SKANDYNAWIA
w Szwecji prezenty
przynosi świąteczny
Krasnal Jultomten, w
Norwegii jest to Julnisse

FRANCJA
świąteczne podarki
rozdaje "ojciec Bożego
Narodzenia" wraz z
nim podróżuje "ojciec
Klapsiarz", który
rozdaje klapsy.

Spór dotyczący istnienia św. Mikołaja do dzisiaj pozostaje nierozwiązany. Nikt nie potrafi potwierdzić ani zaprzeczyć istnieniu św. Mikołaja. Wiele osób próbowało dowieść prawdy, lecz każda próba kończyła się niepowodzeniem.



Co roku oczekiwanie na postać w czerwono-białym stroju z długą siwą brodą wywołuje mnóstwo radości. Nieważne, czy jeszcze się w niego wierzy czy już nie. Św. Mikołaj jest symbolem wiary w dobrego i prawego człowieka, którym może być każdy z nas.





Najważniejsze w Świątach!

Święta Bożego Narodzenia to wyjątkowy czas. Czekamy na przyście Jezusa, kupujemy prezenty i śpiewamy kolędy, ale moim zdaniem najważniejsze jest odpowiednie przygotowanie do tego święta. Dużo osób potrzebuje pomocy, a Boże Narodzenie to odpowiedni czas, by komuś pomóc. Wystarczy jeden życzliwy gest lub miłe słowo, żeby dużo zmienić. W tym artykule chciałabym zachęcić Was do pomocy. Jeśli pokłóciliście się z kimś, to porozmawiajcie. Jeśli zrobiliście komuś przykrość, przeproście go. Zorganizujcie zbiórkę charytatywną lub weźcie w niej udział. Jednym słowem, zróbcie coś dobrego!



Magia Świąt

Wigilia to wyjątkowy i magiczny czas w roku. W domu panuje magia i moc świąt, dlatego nikt nie powinien być w tę noc sam. Wszyscy czekają na gwiazdkę, by móc zasiąść do stołu wigilijnego. Rodzina zbiera się przy pięknie udekorowanym stole, aby delektować się tradycyjnymi potrawami i składać sobie życzenia przy łamaniu się opłatkiem. To bardzo radosny i rodzinny czas. To także czas na pasterkę i spotkanie przy choince. Jest to wieczór pełen radości i wzajemnej miłości.



Pomysły na niezapomnianą noc



Sylwester na kilka sposobów może być niezwykle kreatywny i radosny. Dziś chciałabym podzielić się z Wami kilkoma pomysłami na to, jak w ciekawy sposób świętować nadejście nowego roku.

Spędzanie Sylwestra na promie to ciekawa i nietypowa forma świętowania, ponieważ można obejrzeć pokazy fajerwerków nad morzem, jednocześnie świętując i odpływając w nowy rok. Niektóre promy organizują specjalne rejsy sylwestrowe z atrakcjami, takimi jak muzyka na żywo, pyszne jedzenie i dekoracje.

Spędzanie Sylwestra nad morzem to fantastyczny pomysł. Wieczór z widokiem na falujące fale to niezapomniane przeżycie. Imprezy, fajerwerki i dobra zabawa na plaży sprawiają, że ta noc jest magiczna.



Sylwester na stoku to
wyjątkowy czas dla
narciarzy i
snowboardzistów.

O północy wszyscy
spotykają się na szczycie,
a stok odsłania się jak
magiczne królestwo.

Kolorowe pochodnie lśnią
w mroku, tworząc
niezapomniany widok.

Połączenie zjazdu z
pochodniami, melodiami i
sztucznymi ogniami na
stoku może stworzyć
magiczną atmosferę.

Happy
New Year

Mroczna noc
sylwestrowa spadła na
zamek jak płaszcz
cienia. Wąskie
korytarze oplatały się
mgłą, a świst wiatru
niesiony przez mury
wywoływał dreszcze.

W tym tajemniczym
miejscu ścieżki losu
przeplatały się niczym
nici labiryntu. Jak
dusze zmarłych,
dźwięki kroków snuły
się po korytarzach,
wypełniając powietrze
nutą strachu. Cienie
tańczyły na murach,
rozświetlone blaskiem
mglistych latarni.



Tradycje świąteczne w ...

... Niemczech

Potrawy.

Jedzenie na wigilii w Niemczech odgrywa bardzo ważną rolę. Niemcy jedzą wtedy skromnie, ale nie postnie. Na stole wigilijnym ląduje sałatka kartoflana oraz pieczona kielbasa. Dopiero następnego dnia, w Boże Narodzenie niemieckie stoły wręcz uginają się od potraw. Można tam wtedy spotkać m.in. pieczoną gęś nadziewaną jabłkami, dziczyznę, smażoną kielbasę oraz kapustę z grochem jako danie osobne i jako nadzienie do pierogów.

Św. Mikołaj

W Niemczech rolę św. Mikołaja pełni der Nicolas, który jest odpowiednikiem postaci Mikołaja jako biskupa. W ich innej części kraju prezenty podrzuca dzieciątko Jezus. Mikołaj oraz Jezus przynoszą dzieciom prezenty do skarpet oraz butów wystawionych przez nie wcześniej.

... Hiszpanii

Choinka

W Hiszpanii podobnie jak u nas (choć dzieli nas wiele kilometrów) choinkę ubiera się w bombki, łańcuchy, aniołki czy ręcznie robione ozdoby.

Potrawy

Hiszpańskie potrawy wigilijne bardzo różnią się od naszych. Są to np. pieczony indyk, pieczona jagnięcina z ziemniakami, potrawy z ryb i owoców morza. Ogólnie rzecz biorąc, je się tam bardziej wykwintnie. Na hiszpańskim stole w wigilię nie może zabraknąć słodczy, takich jak: marcepan, nugat czy tradycyjnych andaluzyjskich ciastek.



...Francji

Św. Mikołaj

Santa Nicolas na północy i wschodzie Francji roznosi grzecznym dzieciom prezenty. Jeździ on na osiołku, któremu najmłodszy zostawiają siano lub marchewki.


Wraz ze świętym podróżuje Père Fouettard, który niegrzecznym dzieciom zostawia różgi.

Choinka

Choinka w stylu francuskim będzie najlepszym odpowiednikiem przysłowia "Francja - elegancja". Świąteczne drzewko ubiera się tam w delikatne białe, złote lub przezroczyste bombki, jasne lampki w odcieniu cieplej bieli, złote kokardy na zakończeniach niektórych gałęzi oraz zamiast łańcuchów - wstążki lub koraliki.

...Czechach i na Słowacji

Potrawy



Na wigilii w obu wymienionych państwach spożywa się m.in. karpia i zupę grzybową. Na deser podaje się chałkę z bakaliami oraz małe kruche ciasteczka. Co ciekawe, przynajmniej jednego karpia wrzucano z powrotem do stawu.

Oplątek

Oplątki w Czechach i na Słowacji są okrągłe i jasno brązowe. Podaje się je razem z miodem oraz z czosnkiem. Oprócz oplątków ludzie dzielą się także jabłkiem, co ma zapewnić rodzinie powodzenie.

Bezpieczna zima

Chociaż zima zaczyna się dopiero 22 grudnia - to grudzień uznaje się za miesiąc typowo zimowy.

Kojarzy się głównie ze Świętym Mikołajem, Sylwestrem oraz oczywiście Świętami Bożego Narodzenia.

Nadejście zimy oznacza częste temperatury poniżej zera i sporo opadów śniegu - czyli to, na co czekają przede wszystkim dzieciaki.

Możemy pojeździć na sankach, porzucać się śnieżkami czy ulepić bałwana. Nawet jeśli nie ma śniegu, to też jest fajnie – możemy wybrać się na lodowisko i pojeździć na łyżwach. Kluczowy jest odpowiedni ubiór: ciepła czapka, szalik, nieprzemakalne rękawiczki i ocieplane spodnie to zestaw każdego zimowego poszukiwacza przygód. Obowiązkowym dodatkiem do ubrań są ODBLASKI. W zimie szybko robi się ciemno, co sprawia, że kierowcy mają ograniczoną widoczność na drodze. A odbłaski sprawiają, że jesteśmy doskonale widoczni.

Najważniejsze jest jednak to, byśmy pamiętali o zasadach bezpieczeństwa, by zimowe zabawy nie skończyły się tragicznie.

- W trakcie zimowych szaleństw, czy to podczas zjeżdżania na sankach czy nartach wybieramy miejsca bezpieczne, z dala od ulic, po których poruszają się piesi i samochody.

- Ważny dla naszego bezpieczeństwa jest też stan techniczny sanek, nart czy innych przedmiotów, na których zjeżdżamy. Złamane szczebelki lub wystające gwoździe to poważne ryzyko wyrządzenia sobie krzywdy.

- Kask – to obowiązkowy element wyposażenia narciarskiego i łyżwiarskiego. Może on nas ochronić przed wieloma niebezpiecznymi urazami głowy.

- Zawsze jeździmy po wyznaczonych lodowiskach. Pod żadnym pozorem nie wchodzimy na zamrożone jeziora czy stawy. Nawet gruby lód może w każdej chwili załamać się pod ciężarem naszego ciała.

- Rzucając się śnieżkami z kolegami, nigdy nie wkładamy do gałek kawałków lodu czy kamyków.

- Nie ślizgamy się na chodnikach i przejściach dla pieszych, gdyż wyślizgana nawierzchnia stanowi ryzyko złamań dla innych osób.

- Gdy jesteśmy świadkami jakiegokolwiek wypadku, to musimy powiadomić dorosłego lub zadzwonić na numer alarmowy – 112.

BEZPIECZNYCH ZABAW ZIMOWYCH!



Nasze źródła

Świąteczne DIY: oknoplast.com.pl

Wigilia w ... : Haps.pl, avoria.com, wikipedia.org,
portal.pl, paryż.pl choinkowo.pl.

Pozostałe grafiki: archiwum zdjęć Canva

Nietypowe święta w Grudniu: bimka.pl,
www.kalbi.pl, urocznica.pl, hrabiatytus.pl,
wikipedia.org, dzbanherbaty.pl, czerwonamaszyna.pl,

Jeśli nie św. Mikołaj ... to kto?:

mitologiawspółczesna.pl, wikipedia.org, kogis.pl,



Autorki i autorzy materiałów

Okładka: Adrian Sus 7A

Spis treści: Lena Gąsior 7A

Nietypowe święta w grudniu: Aleksandra Wolak 6B

Grudniowy zawrót głowy: Alicja Gąsior 4A

Jeśli nie św. Mikołaj ... to kto?: Laura Zelek 4B

Minuta z piłką : Adrian Sus 7A

Filmowe nowości : Adrian Sus 7A

Co nowego: Lena Gąsior 7A

Świąteczne DIY : Lena Gąsior 7A

Świąteczne przepisy: Zofia Harpula 7A,

Zuzanna Golonka 6B

Bezpieczna zima: Amelia Lechowicz 7A

Sposoby na spędzanie Sylwestra w domu: Zuza Kukla 6B

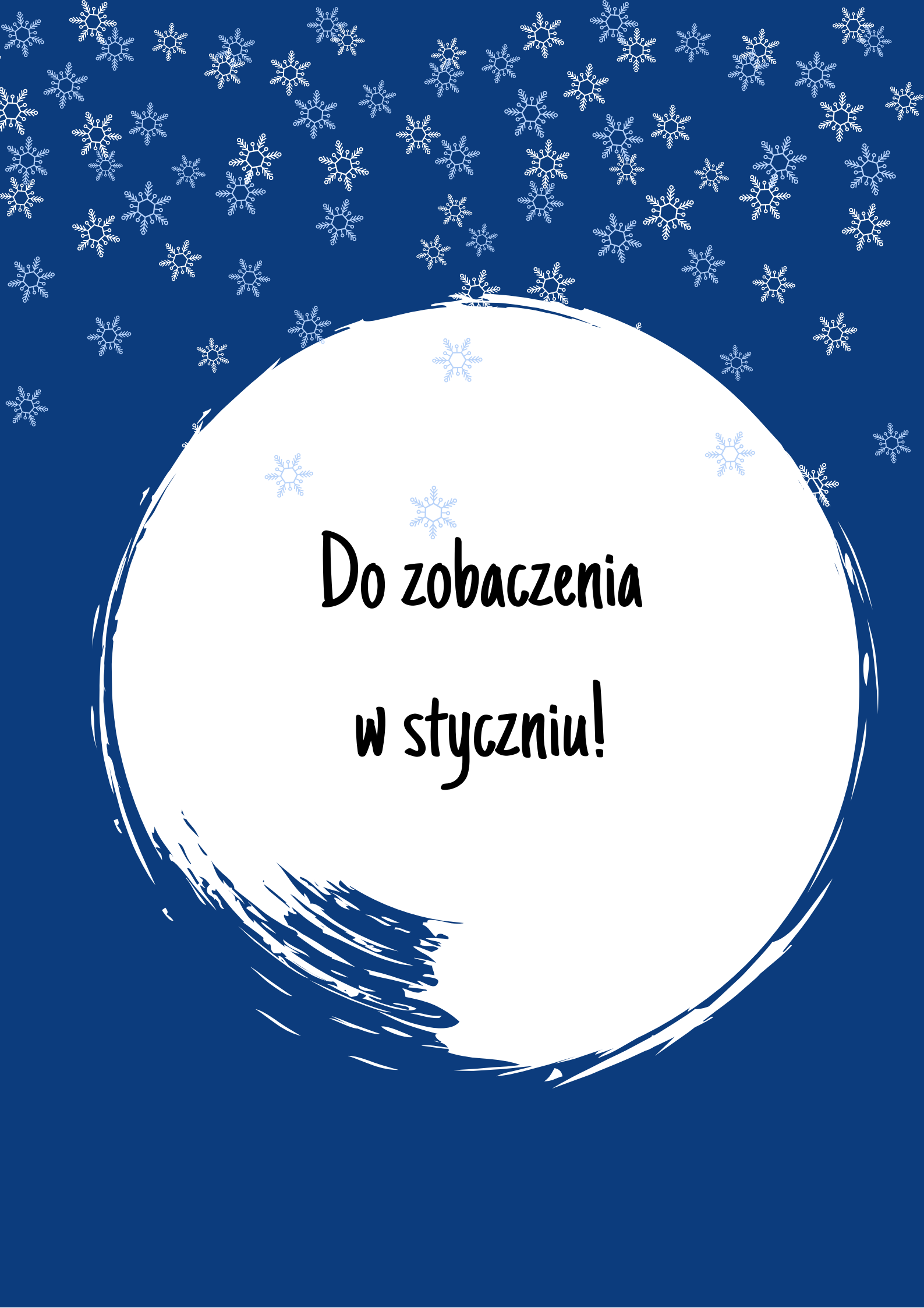
Magia Świąt: Zuza Kukla 6B

Łamigłówkowo: Matylda Kołodziej 4B

Święta w...: Matylda Kołodziej 4B

Najważniejsze w Świętach: Julia Kieć 7A

Opieka merytoryczna - mgr Kinga Maj

The image features a dark blue background filled with numerous white, stylized snowflakes of various sizes and orientations. A large, white, hand-drawn circle with a slightly irregular, brush-stroke-like border is centered on the page. Inside this circle, the text "Do zobaczenia w styczniu!" is written in a black, casual, handwritten-style font. The text is arranged in two lines: "Do zobaczenia" on the top line and "w styczniu!" on the bottom line. There are a few snowflakes scattered within the white circle, including one directly above the text and another to the right of the first line.

Do zobaczenia
w styczniu!