

KOPERNICZKI

Sp 24

nr 39

marzec





Koperniczki

Spis treści

Pasty... są dobre na wszystko.....	str. 3
Dzień kobiet.....	str. 4
Równonoc wiosenna.....	str. 6
Magia wielkanocnych jajek.....	str. 8
Łamigłówkowo.....	str. 10
Co można świętować?.....	str. 11
Każdy jest inny, ale wszyscy są równi.....	str. 13
Wielkanocne DIY.....	str. 14
Barbie.....	str. 16
Wielkanoc.....	str. 17
Zakamarki naszej szkoły, które warto znać.....	str.19
150-lecie powstania szkoły.....	str.22
Minuta z piłką.....	str.23
Wiosna tuż, tuż.....	str.24
Nasze źródła.....	str. 26
Autorzy materiałów.....	str. 27

Pasty..

SĄ DOBRE NA WSZYSTKO!

Składniki:

- 3 duże czerwone papryki
- 100 g pestek ze słonecznika
- średnia cebula
- 2 ząbki czosnku
- marchewka
- sól, pieprz
- 3 łyżki oliwy
- łyżeczka soku z cytryny

Paprykowa ze słonecznikiem



Wykonanie

Paprykę i marchew pokrój w kostkę i smaż 5 minut na patelni. Zostaw odrobinę papryki do posypania kanapek. Dodaj pokrojoną cebulę i czosnek, smaż około 10 minut. Na suchej patelni i na małym ogniu upraż pestki słonecznika. Potem zblenduj smażoną masę z pestkami. Dodaj sok z cytryny i 1-2 łyżki oliwy. Dopraw do smaku.

Pieczewo smaruj pastą i posypuj surową papryką.

Składniki:

- dojrzałe awokado
- łyżka posiekanej cebuli
- mały ząbek czosnku
- łyżka soku z cytryny
- 2 jajka na twardo
- szczypiorek
- sól, pieprz do smaku

Wykonanie

Awokado przetnij na pół, usuń pestkę.

Łyżką wyciągnij miąższ awokado ze skórki.

Włóż do miski, rozgnieć widelcem, dodaj pokrojone jajko, cebulę, wyciśnięty czosnek, sok z cytryny. Zblenduj.

Dopraw solą i pieprzem. Pastą smaruj pieczywo, jeśli chcesz możesz na wierzchu ułożyć plastry jajka i posypać szczypiorkiem.

Z awokado



Zofia Harpula



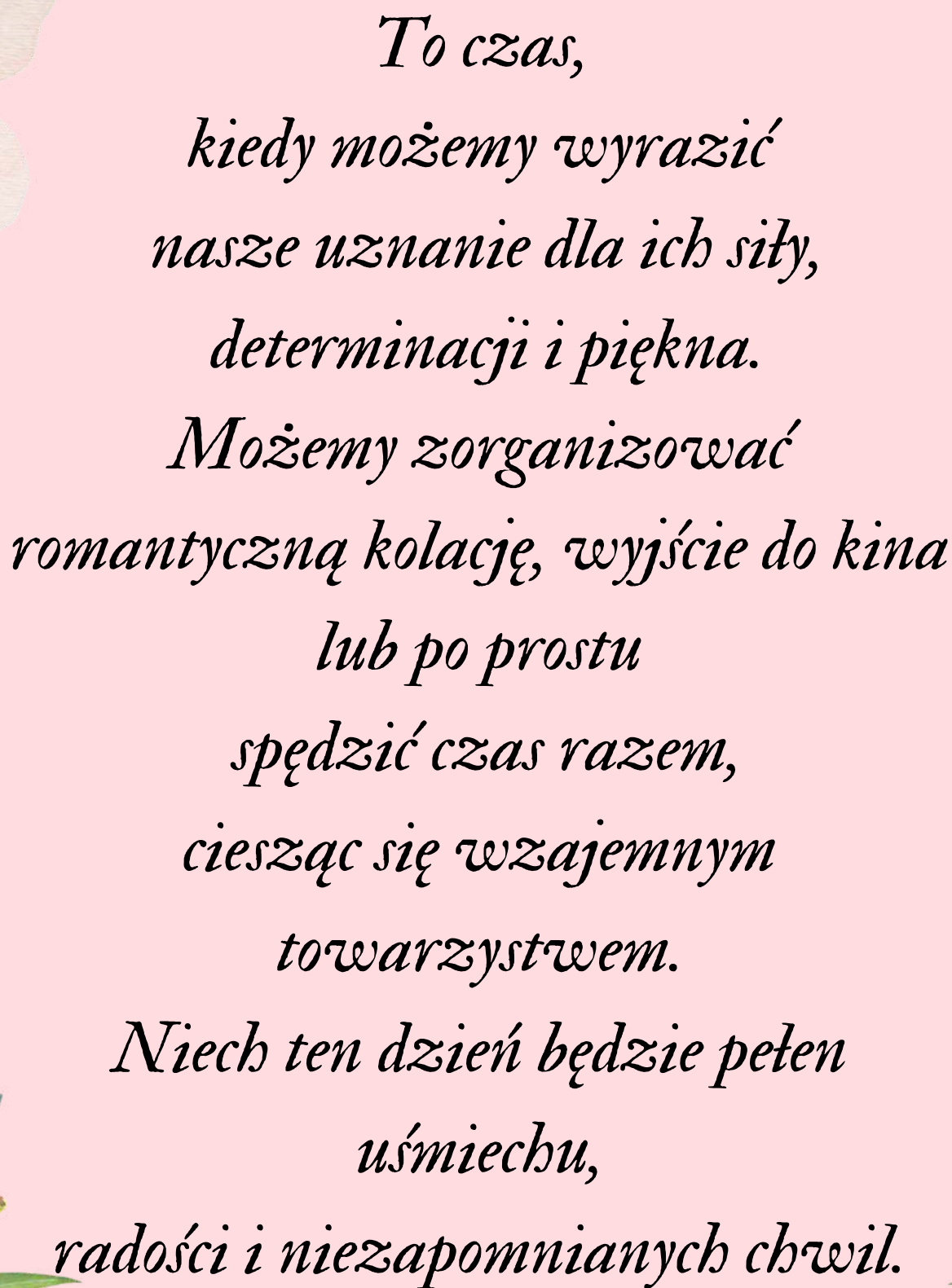
Dzień Kobiet

*Dzień Kobiet to święto, które
obchodzimy na całym świecie 8 marca.*

*To okazja do uhonorowania i
docenienia wszystkich wspaniałych
kobiet na świecie!*

*To czas, kiedy możemy wyrazić naszą
wdzięczność i szacunek
dla wszystkich ich osiągnięć.*

*Dzień Kobiet to niezwykle
święto, które pozwala
nam oddać hołd wszystkim
niesamowitym kobietom na świecie.*



*To czas,
kiedy możemy wyrazić
nasze uznanie dla ich siły,
determinacji i piękna.
Możemy zorganizować
romantyczną kolację, wyjście do kina
lub po prostu
spędzić czas razem,
ciesząc się wzajemnym
towarzystwem.
Niech ten dzień będzie pełen
uśmiechu,
radości i niezapomnianych chwil.*

Wiosna- czas odradzania się natury, kwitnących kwiatów i cieplejszych dni- rozpoczyna się w sposób wyjątkowy, wraz z zjawiskiem znanym jako równonoc wiosenna. To wydarzenie, które zachwyca od wieków, jest nie tylko obiektem zachwyty dla miłośników przyrody, ale także ma głębokie znaczenie kulturowe i astronomiczne.

Co to jest **równonoc wiosenna**?

Równonoc wiosenna to zjawisko astronomiczne, które zachodzi, gdy oś Ziemi nachylona jest pod względem Słońca pod takim kątem, że równik geograficzny znajduje się dokładnie pośrodku między biegunami: północnym i południowym. W rezultacie dni i noc mają niemal identyczną długość, co daje jej nazwa- "równonoc" oznacza dosłownie "równą noc".



Symbolika i tradycje

Równonoc wiosenna od zawsze była obchodzona przez różne kultury na całym świecie . Jest ona symbolem równowagi, harmonii i odrodzenia. W wielu tradycjach ludowych równonoc wiosenna to czas świętowania nowego początku, odejścia od ciemności zimy i przywitania jasnych, obfitych dni wiosennych. Wielu ludzi wierzy, że jest to moment, kiedy ziemia wibruje energią ożywienia, co sprzyja rozwojowi nowego życia. Dlatego też wiele kultur obchodzi w tym czasie różnego rodzaju obrzędy, festiwale, które mają na celu podziękowanie za urodzaj zeszłego roku i błogosławieństwo dla zbliżającej się wiosny.

Astronomiczne ciekawostki:

Astronomicznie rzecz biorąc, równonoc wiosenna oznacza również początek astronomicznej wiosny na półkuli północnej. Jest to czas, gdy Słońce przekracza równik niebieski, zmierzając w kierunku północnym. Dla wielu obserwatorów nieba równonoc wiosenna to doskonała okazja do obserwowania gwiazd i planet, ponieważ długość dnia i nocy jest zbliżona, a niebo staje się bardziej przejrzyste.





Magia wielkanocnych jajek

Najstarsze pisanki znaleziono podczas prac wykopaliskowych na terenie sumeryjskiej Mezopotamii.

Natomiast pierwsze znaleziska pisanek na ziemiach polskich pochodzą z X wieku. Odnaleziono je w trakcie prac archeologicznych prowadzonych w okolicach Opola i Wrocławia.

Malowanie jajek znane było już w czasach cesarstwa rzymskiego. Powszechnie przyjmuje się, że zdobienie jaj było znane Słowianom już wcześniej i zwyczaj ten został przeniesiony do chrześcijaństwa z obrządku pogańskiego.



We wszystkich kulturach jajo było potężnym amuletem przeciw złym siłom i czarom. Znaki czynione na jajkach miały charakter magiczny, miały chronić domostwo przed złymi duchami, czarami i chorobami.

Jajka lub skorupki zakopywano pod węgielne fundamenty budowanych domów, rzucano w płomień podczas pożaru.

W pierwszy dzień Wielkanocy zakopywano jaja w bruzdy ziemi i w ogrodzie, aby plon był urodzajny.

Wodę, w której gotowano jajko na pisankę, używano w wiejskiej kosmetyce. Bowiem miała ona pomóc w zachowaniu urody i zdrowia.

Jajo stosowano również w ludowej medycynie.



Pierwsze pisanki powstawały przez rysowanie (dawniej :pisanie) na skorupce gorącym roztopionym woskiem, a następnie zanurzenie je w barwniku.

Jako narzędzi do pisania używano: szpilek , igieł , szydeł , słomek i drewniek.



Obecnie w zależności od metody wybranej do ich dekoracji kolorowe jajka noszą przeróżne nazwy:

- **PISANKI** - do ich wykonania konieczny jest wosk i ostro zakończone narzędzia . Ostrzem nanosi się wosk na skorupkę , a później barwi się całe jajko.
- **KRASZANKI** - jajka barwione są na czerwono; symboliczny kolor.
- **MALOWANKI** - wielkanocne jajka malowane na jednolity kolor, inny niż czerwony.
- **NAKLEJANKI** - na skorupki nakleja się papierowe wycinanki.
- **WYKLEJANKI** - jajka zdobi się, tworząc na nich przeróżne wzory poprzez naklejanie traw, listków, kwiatów.
- **WYDMUSZKI** - najbardziej kruche. Z surowego jajka należy wydmuchać zawartość, a później jeszcze delikatniej, przyozdobić w dowolny sposób.

JAK naturalnie BARWIĆ pisanki



Kiedyś do malowania jajek używano wyłącznie barwników naturalnych, np. soku z buraków, łupin cebuli lub soku z jagód. Obecnie najczęściej używamy specjalnych farbek, barwników, które w okresie wielkanocnym można kupić w każdym sklepie.

Zdobienie jaj do dzisiaj jest nieodłącznym elementem Świąt Wielkanocnych. W wielkanocnym koszyczku oprócz chleba i wędliny musi pojawić się pięknie udekorowane jajko.

Drodzy Czytelnicy życzymy Wam Błogosławionych Świąt Wielkiej Nocy oraz nadzwyczajnie kolorowych jajeczek.

Łamigłówkowo


Zadanie 1

Rozwiąż zagadki (uwaga, podchwytliwe!)

- 1 Pani Blue mieszka w niebieskim domu, pan Pink mieszka w różowym domu, pani Red mieszka w czerwonym domu. Kto mieszka w białym domu?
- 2 Pewien mężczyzna w koszyku miał trzy gruszki. Dał trzem damom po jednej, ale mimo to jedna gruszka została w koszyku. Jak to możliwe?
- 3 Samolot leciał nad morzem. Pewien mężczyzna wyrzucił z niego jednocześnie kilogramowy i dwukilogramowy kamień. Który z nich pierwszy spadł na ziemię?

Zadanie 2

Rozwiąż rebus.



oryb



ostk



1. Prezydent USA.
2. Jednej damie dał gruszkę
razem z koszykiem.
3. Zaden, ponieważ samolot był
nad morzem.

Odpowiedzi do zagadek.

Odpowiedzi poprzedniego numeru

1.551

2. Polskie go wydało plemię.

3. Barbara.

CO MOŻNA ŚWIĘTOWAĆ?


1 MARCA
DZIEŃ PIEGÓW



7 MARCA
DZIEŃ PŁATKÓW
ŚNIADANIOWYCH



25 MARCA
DZIEŃ GOFRA



Piegi są elementem urody, którego ich posiadacze często nie znoszą. Dzień piegów został stworzony po to, aby uświadomić ludziom, którzy zostali nimi obdarzeni, że piegi nie są czymś złym, brzydkim, a naszą cechą charakterystyczną. Wielu bohaterów literackich posiada piegi. Są to, np. Pipi Langstrump, Ania z Zielonego Wzgórza czy Ambroży Kleks.

Śniadanie zjedz królewskie, obiad książęcy, a kolację jak żebrak. Dzień Płatków Śniadaniowych to dobry czas na zmiany w codzienności, żeby zamiast kanapek, sięgnąć po płatki kukurydziane. To danie z dodatkiem mleka jest niezwykle pożywne, dostarcza witamin oraz wapnia, a przy okazji dobrze smakuje.

Dzień gofra wywodzi się ze Skandynawii, ponieważ mieszkańcy tego regionu kochają rozkoszować się tymi puszystymi słodkościami. Jeśli od dawna nie jedliście pysznego gofra lub akurat macie na niego ochotę, to 25 marca będzie idealną okazją do zjedzenia tego specjału.

27 MARCA
DZIEŃ TEATRU



Międzynarodowy Dzień Teatru został ustanowiony w 1961 r. przy otwarciu teatru w Paryżu. Z jego okazji wiele teatrów przygotowuje specjalne wydarzenia, spektakle czy koncerty, dlatego warto zorientować się, co będzie grane w najbliższym teatrze i skorzystać z jego ofert.

9 MARCA
DZIEŃ BARBIE



Międzynarodowy Dzień Barbie jest obchodzony 9 marca, czyli wtedy, gdy na amerykańskich targach pojawiła się lalka Barbie. Jej pierwotne imię brzmiało Barbara Millicent Roberts.

10 MARCA
DZIEŃ MARIO



Dzień Mario został ustanowiony przez fanów tej gry. Co ciekawe, data nie jest przypadkowa. W języku angielskim słowo Mario można zapisać jako MAR10 (March 10)

KAŻDY JEST INNY, ALE WSZYSCY SĄ RÓWNI

Dziewczyny też są silne.

**Kolor skóry nie decyduje
o tym, kim jesteśmy.**

**Osoby niepełnosprawne
mogą osiągnąć wiele
sukcesów.**

**Kraj pochodzenia nie
świadczy o człowieku.**


**Niepełnosprawność nie
czyni nas gorszymi.**

**Wszyscy jesteśmy takimi
samymi ludźmi. Kolor skóry
i ubranie to tylko okrycie
zewewnętrzne. Tym, co decyduje
o naszym człowieczeństwie, jest
zdolność do okazywania
współczucia innym i właśnie ta
zdolność pozwoli nam przeżyć
w kurczącym się świecie.**

Dalajlama XIV



WIELKANOCNE DIY




Wielkanocny wazon ze słoika

Będziesz potrzebować słoik, farby, papier samoprzylepny i wstążeczkę. Najpierw z papieru wytnij szablon kojarzący Ci się z Wielkanocą (np. królika wielkanocnego) i przyklej go na słoik. Następnie pomaluj słoik farbą, a gdy wyschnie, odklej szablon, a na górze zawiąż wstążeczkę.



Jaja w cekinach

Do ich wykonania będziecie potrzebować: styropianowych jajek, patyczków do szaszłyków, cekinów na taśmie i kleju na gorąco. W jajku ze styropianu wystarczy wbić patyczek, od góry zacząć naklejanie taśmy na gorący klej (tak jak na rysunku obok). Jeśli nie macie cekinów na taśmie, możecie powbijać je w jajko za pomocą szpilek.





WIELKANOCNE DIY



Wielkanocne kury



Do wykonania kur będziecie potrzebowali karton, szablon kury, farbę, wstążkę i serwetkę. Zaczniacie od odrysowania szablonu na kartonie i wycięcia go. Jeśli chcecie, aby wasza kura stała, przyklejcie ją do kartonowej podstawki. Następnie kurę wraz z podstawką pomalujcie na biało. Za pomocą szablonu wytnijcie w serwetce kształt i przyklejcie do kury. Rozdzielcie serwetkę, żeby została tylko jedna warstwa. Tak samo obklejcie podstawkę. Na koniec dodajcie jeszcze wstążkę i kokardkę.




TWOJE DIY



TWOJE DIY

Koszyczek ze słoika

Do jego wykonania będziecie potrzebować: słoik, drut, skrawki tkanin, kolorową bibułę i kombinerki. Zaczniacie od wymodelowania druta na słoiku w taki sposób, aby tworzył rączkę. Następnie drut owińcie tkaniną. Bibułę potnijcie w cienkie paski i włóżcie ją do środka. Na koniec do słoika możecie jeszcze włożyć, np. czekoladowego zajęcia.



BARBIE

czyli, artykuł o lalce, którą zna cały świat i pokochały ją miliony dzieci i dorosłych

1. Historia lalki Barbie

Lalka Barbie została stworzona na wzór niemieckiej lalki Lilli przez Ruth Handler. Imię tej lalki wzięto się od imienia córki Ruth, Barbary. Pełne imię Barbie brzmi Barbara Millicent Roberts. Lalka ta miała swój debiut w 9 marca w 1959 jako produkt firmy Mattel. Pierwsza lalka była ubrana w strój kąpielowy w paski z włosami spiętymi w kucyk, w dwóch wersjach – blondynki i brunetki. Została ona wprowadzona do sprzedaży jako „nastoletnia modelka”, a jej ubrania były projektowane przez projektantkę mody Charlotte Johanson. W Japonii produkowano lalki, a ich ubrania były szyte ręcznie. Około 350 000 lalek Barbie zostało sprzedanych w pierwszym roku produkcji. Rodzicami Barbie są George i Margaret Roberts. Ma sześcioro rodzeństwa: Skipper, Todd, Tutti/Stacie, Chelsea, Kelly i Krissy, ale w większości filmów o Barbie występują tylko Skipper, Chelsea i Stacie. Barbie ma chłopaka Kena. Była również w związku z Blaine'em – surferem z Kalifornii. Jej rywalką jest Raquelle młodsza siostra Blaina. Barbie mieszka w Malibu, w stanie Kalifornia. Ma 50 zwierząt w tym psy, koty, pandy, delfiny i konie. Barbie posiada takie auta jak kabriolety, jeepy czy przyczepy. Ma również swoją własną linię lotniczą. Barbie nie posiada jednego zawodu, co ma na celu pokazać, że kobiety mogą wykonywać różne zawody.



2. Barbie w filmach i serialach

O Barbie powstało ponad 43 filmów. Zaczynając od Barbie wcielającą się w role postaci z różnych baśni takich jak np.: „Barbie i dziadek do orzechów” oraz „Barbie i Jezioro Łabędzie” po przygody z jej siostrami w serialach takich jak: „Barbie: Life in a Dreamhouse” i „Barbie i Chelsea: Zagubione urodziny”. Ostatnio powstał również film „Barbie” w reżyserii Greta Gerwing, gdzie w rolę Barbii wcieliła się Margot Robbie, a Kena zagrał Ryan Gosling. Film osiągnął międzynarodową sławę.



3. Kilka ciekawostek o lalce Barbie

1. Lalki Barbie zostały stworzone przez parę o polskich korzeniach
2. Najdroższa Barbie została sprzedana za 1 977 300 złotych
3. Barbie wcieliła się w przedstawicielki niemal 200 zawodów
4. Barbie ma swoje oficjalne konto na Instagramie, które obserwuje ponad 2 mln osób
5. Bettiny Dorfmann została wpisana do książki rekordów Guinnessa jako posiadaczka największej kolekcji lalek Barbie. Jej kolekcja liczy ponad 15.000 lalek
6. Pierwsza Barbie kosztowała 3 \$






Święta Wielkiej Nocy

*Wielkanoc, jak powiew
wiosennego wiatru, owiewa
nas swym blaskiem i radością.*




*Jest to czas, gdy witamy
z radością zmartwychwstanie
Pana Jezusa.*

*Przyroda budzi się do życia, a wokół
rozkwitają barwne kwiaty.*

*Promienie ciepłego słońca
i śpiew ptaków dodają uroku temu
wyjątkowemu okresowi.*



*Wielkanocne dekoracje,
takie
jak pisanki,
zajączki i kwiaty,
tworzą niezwykłą,
wręcz czarodziejską
atmosferę.
To także doskonały
moment,
aby delektować się
pysznymi wielkanocnymi
smakołykami,
takimi jak babka
wielkanocna
mazurki.*



Zakamarki naszej szkoły, które warto znać



Witajcie, Kochani! To ja, smok Dinuś. Bardzo stęskniłem się za wami. Mam nadzieję, że wszyscy odpoczęliście w czasie ferii i wracacie do szkoły z nową energią do pracy. Wielkimi krokami zbliżają się dni otwarte naszej placówki. To czas wyjątkowy, zapraszamy bowiem wszystkich, którzy być może zasilą szeregi uczniów naszej szkoły. Z tej okazji Ala i ja opowiemy Wam o najciekawszych zakamarkach naszej szkoły.



D: Alu, od czego zaczęłabyś zwiedzanie?



A: Na początek, przy wejściu głównym, po prawej stronie znajduje się sztandar legendarnego Gimnazjum numer 2. Dalej przywita wszystkich dostojne popiersie Mikołaja Kopernika. Warto się mu przyjrzeć, bo to wyjątkowa postać i patron naszej szkoły. Również przy wejściu, po prawej stronie znajduje się portiernia. Sympatyczny pan portier wpuszcza wszystkich uczniów i nauczycieli do szkoły, a wypuszcza tylko tych uczniów, którzy skończyli lekcje.



D: Które miejsce po wejściu do szkoły warto odwiedzić?



A: To zależy. Jeśli uczniowie klas 1-3 przychodzą wcześniej, to czekają na nich świetlice, które znajdują się na parterze, między innymi w sali P10. Panuje tam miła atmosfera, a panie, które pełnią dyżury, dbają o to, aby było bezpiecznie i nikt się nie nudził. Część uczniów odrabia lekcje, część przygotowuje się do zajęć lub robi różne kreatywne rzeczy. Jeśli pogoda dopisuje, to uczniowie wychodzą na niewielki plac zabaw i boisko szkolne.

D: Czy w szkole uczniowie mogą zjeść ciepły i smaczny posiłek?

A: Oczywiście. Wszystkich chętnych uczniów zapraszamy do szkolnej stołówki, która znajduje się na parterze w pomieszczeniu P.09 oraz P.06. Obiady są bardzo smaczne, czeka na nas ciepła zupa i drugie danie. Raz są to słodkie naleśniki, innym razem kotlet z ziemniakami, każdy znajdzie coś, co lubi.



D: A jeśli uczniowie potrzebują odrobiny ciszy, to gdzie powinni się udać?



A: Odpowiedź jest prosta: do szkolnej biblioteki, która znajdują się na parterze w salach P.15 oraz P.14. To wyjątkowe miejsce, w którym za sprawą bibliotekarza, pana Adama, panuje magiczna atmosfera. Z pewnością każdy znajdzie tam jakąś ciekawą książkę dla siebie i oczywiście szkolne lektury, jeśli się pospieszy, bo chętnych jest wielu.



D: A skąd ta magia w szkolnej bibliotece?

A: Pan Adam to nasz szkolny czarodziej. Organizuje warsztaty magii dla klas 1-3. Pomagają mu starsi uczniowie.

D: A gdzie odbywają się wszystkie ważne uroczystości szkolne?

A: W sali teatralnej nr 1.07, na pierwszym piętrze. Odbywają się tam zarówno uroczystości takie jak pasowanie na ucznia, ale też okolicznościowe apele związane na przykład ze Świętem Niepodległości. Warto również wspomnieć, że w naszej szkole działa kółko teatralne. Wszystkich zainteresowanych i chętnych do brania udziału w szkolnych przedstawieniach serdecznie tam zapraszamy. Opiekunką szkolnego kółka teatralnego jest pani wicedyrektor Kinga Maj.



D: A w których salach odbywają się zajęcia z wychowania fizycznego?

A: W salach 1.02, 1.16 oraz P.11. Uczniowie podczas zajęć z wychowania fizycznego przygotowują się do zawodów międzyszkolnych. W naszej szkole działa drużyna koszykówki, uczniowie starszych klas biorą również udział w międzyszkolnych zawodach strzeleckich i szachowych. Odnosimy w tych sportach sukcesy. Na pierwszym piętrze, obok gabinetu pana dyrektora znajdują się gabloty z licznymi pucharami zdobytymi przez reprezentację naszej szkoły.



D: Czy uczniowie mogą pochwalić się tylko sukcesami sportowymi?

A: Oczywiście, że nie. Mamy też wielu laureatów i finalistów olimpiad oraz innych konkursów kuratorskich i ogólnopolskich. W ostatnich latach odnosimy sukcesy, szczególnie w olimpiadzie z języka angielskiego. Zapraszamy do naszej szkoły wszystkich, którzy chcą rozwijać swoje pasje, doskonalić umiejętności językowe, zgłębiać wiedzę matematyczną i przyrodniczą. Na pewno każdy znajdzie tutaj coś dla siebie!


D: Alu, a czy ty masz swój ulubiony przedmiot?

A: Oczywiście, a nawet dwa. Bardzo lubię język polski i przyrodę. Uczę się z ogromną przyjemnością, nauczyciele są cierpliwi i wyrozumiali, starają się urozmaicać lekcje, tak aby nie były one nudne.

D: Zatem zapraszamy do naszej szkoły wszystkich młodych i ciekawych świata. Ja ze swojej smoczej strony dodam, że czuję się tu bardzo dobrze i chętnie Was po niej oprowadzę!



150-LECIE
POWSTANIA
SZKOŁY
IMIENIA
MIKOŁAJA
KOPERNIKA W
TARNOWIE



Minuta z piłką

W OSTATNIM CZASIE
W ŚWIECIE PIŁKI NOŻNEJ DUŻO
SIĘ DZIEJE. NASZ POLAK
MARCIN BUŁKA PO RAZ
KOLEJNY OBRONIŁ RZUT
KARNY W FRANCUSKIEJ LIDZE
LIGUE 1, WYSUWAJĄC SIĘ NA
PROWADZENIE POD KĄTEM
CZYSTYCH KONT. DZIĘKI
NIEZWYKŁEJ FORMIE POLAKA
INTERESUJĄ SIĘ NIM DUŻE
ZESPOŁY TAKIE JAK JUVENTUS
ORAZ NEWCASTLE.
W NAJBLIŻSZYM CZASIE
ROZEGRAĆ MA MECZ
REPREZENTACJA POLSKI.
BĘDZIE TO MECZ
PÓŁFINAŁOWY BARAŻY
Z ESTONIA, MIEJMY NADZIEJĘ,
ŻE NASI RODACY GO WYGRAJĄ,
DZIĘKI CZEMU DOSTANĄ SIĘ
DO FINAŁU BARAŻY



NAJCIEKAWSZYMI MECZAMI
W NAJBLIŻSZYM CZASIE SĄ

- VILLAREAL-MARSYLIA
- ATLETICO MADRYT -INTER
- BORUSSIA-PSV
- FC BARCELONA-NAPOLI
- ARSENAL-FC PORTO

Wiosna tuż, tuż!!!

Wiosna niesie ze sobą słoneczne dni, zapachy traw i kwiatów. Wiosną świat budzi się do życia. Ta pora roku zbliża nas do ciepłych letnich dni, czyli również do wakacji! Początki tej pory roku można zaobserwować już teraz! Sam/a zobacz!



PRZYLASZCZKI

Kwiaty te nie są bardzo popularne jednak piękne. Możemy je już obserwować w naszych ogródkach. To zdjęcie pochodzi z mojego ogródka. Pamiętajcie jednak, że przylaszczki są pod ochroną i nie wolno ich zbierać.

BAZIE KOTKI

Popularne wśród ludzi na wiosnę są tak zwane Bazie Kotki. W niektórych klasach naszej szkoły ustawia się je dla ozdoby. Dzieci zaś uwielbiają ich dotykać ze względu na pokrywające je „futerko”. Z tych puszystych maluchów powstaną później piękne kwiaty!



RABARBAR

Czy wiesz, że na wiosnę nie tylko zieleni się trawa czy drzewa rodzą owoce, ale także można wtedy zasadzić warzywa. Rabarbar jest pyszny i zdrowy! Spróbuj upiec ciasto drożdżowe z rabarbarem! Pychota!

ŻONKILE



Te popularne kwiaty są prawdziwą oznaką, że wiosna nadchodzi w tym roku, nieco wcześniej! Żółte kwiaty naprawdę dobrze się odzwierciedlają na zielonym tle. Może pójdziesz ich poszukać?

RÓŻE

Spójrz tylko na te młode listki! Te maluchy wyrosną na cudowne kwiaty róży! Czy to nie wspaniale? Może tej wiosny zasadzisz kwiat róży u siebie? A może jakiś inny kwiat?



JODŁY

Niby drzewa iglaste nie są symbolem wiosny, a raczej zimy, a spójrz tylko! Widzisz te białe kulki? Nawet jodły na wiosnę rozwijają pąki!

FIOŁKI

Te małe fioletowe kwiaty są tak popularne! Jestem pewna, że o nich wiesz! Ale czy wiesz, że fiołki są jadalne? Mało tego, są nawet smaczne! Osobiście je jadłam, choć dobrze jest dodać do nich cukier!





Koperniczki

Nasze źródła

Barbie: pl.wikipedia.org, www.slupca.pl, plotek.pl

Przepisy: <https://www.istockphoto.com>,
<https://www.przepisy.pl> <https://www.aldi.pl/nasze-produkty/strefa-zdrowia/roslinne-wakacje-z-jedzeniem-w-trasie.html>
<https://akademiasmaku.pl/>

Wielkanocne DIY: <https://www.twojediay>

Magia Wielkanocnych jajek:

<https://.wikipedia.org/wiki/Pisanka>, <https://parenting.pl>

Co można świętować? :

Kalbi.pl, TylkoHity.pl, sp21.szczecin.pl

Minuta z piłką: flash score

Archiwum zdjęć -własne

Pozostałe grafiki: Archiwum zdjęć Canva



Koperniczki

Autorki i autorzy materiałów

Okładka: Lena Gąsior 7A

Spis treści: Lena Gąsior 7A

Barbie: Aleksandra Wolak 6B

Każdy jest inny, ale wszyscy równi: Julia Kieć 7a

Magia wielkanocnych jajek: Laura Zelek 4B

Przepisy: Zofia Harpula 7A

Dzień Kobiet: Zuza Kukla 6B

Równonoc wiosenna: Amelia Lechowicz 7A

Święto Wielkiej Nocy: Zuza Kukla 6B

zakamrki naszej szkoły: Ala Gąsior 4a

Łamigłówkowo : Matylda Kołodziej 4B

Co można świętować? : Matylda Kołodziej 4B


Minuta z piłką: Adrian Sus 7A

Wiosna tuż, tuż: Dorota Zając

Plakat 150-lecie powstania szkoły:

P. Daria V. Kurczab

Opieka merytoryczna - mgr Kinga Maj



Do zobaczenia
w kwietniu!